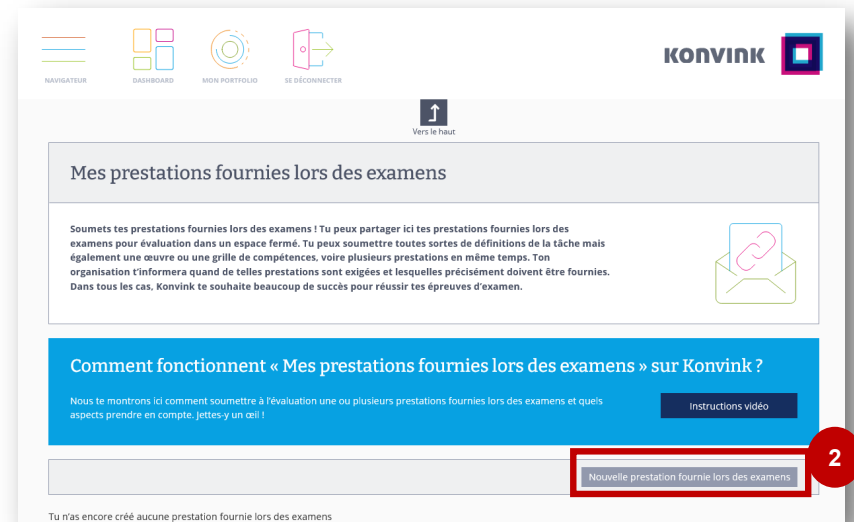
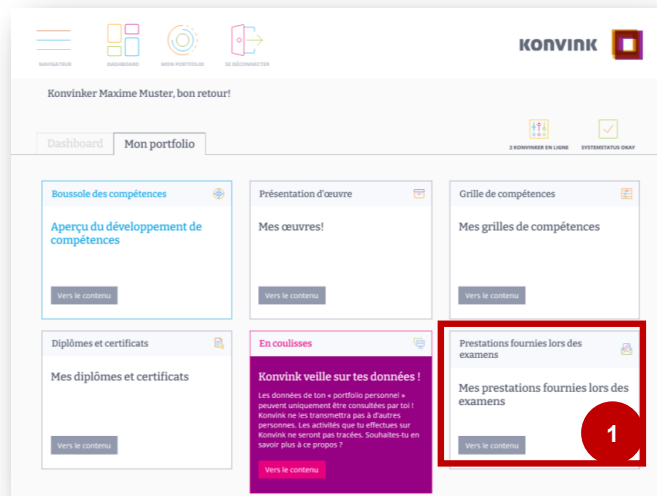


1 Étape 1 : rassembler les prestations d'examen(1/4)

1. Ouvrez l'onglet « Mon portfolio » sur Konvink et cliquez sur la case « Mes prestations d'examen ».
2. Cliquez à l'intérieur de cette boîte sur « Nouvelle prestation d'examen ».



Kauffrau/Kaufmann EFZ Dienstleistung und Administration (DA)
Employé-e de commerce CFC Services et administration (SA)
Impiegata/impiegato di commercio AFC Servizi e amministrazione (SA)

2 Étape 1 : rassembler les prestations d'examen (2/4)

3. Donnez un titre à la prestation d'examen (soit CI-CC 1, soit CI-CC 2) et cliquez sur la coche verte.
4. Cliquez sur "Ajouter des prestations d'examen".

CIFC-VD :
Merci de nommer votre titre :
« NOM_Prénom_CCCI1 »

The screenshot shows a web interface for submitting exam results. At the top, there is a 'Retour' button with a close icon. Below it, a blue header bar contains the title 'Prestation fournie lors des examens' and a red circle with the number '3'. Under the header, there is a text input field containing 'CI-CC 1' with a green checkmark icon to its right. Below this, a light blue bar contains the text 'Je sou mets cette ou ces prestation-s fournie-s lors des examens.' and a 'Supprimer' button. Underneath, there is a text area with the placeholder 'Tu peux saisir ici d'autre remarques.' and a keyboard icon. A green button labeled 'Ajouter la prestation fournie lors des examens' is highlighted with a red circle and the number '4'. At the bottom, there is a small text note: 'Aucune pièce jointe n'a été attachée.'



3 Étape 1 : rassembler les prestations d'examen (3/4)

5. Sélectionnez l'œuvre que vous souhaitez soumettre et cliquez sur « Ajouter ».
6. Passez à l'onglet « Test de certificat » et sélectionnez le test de certificat que vous souhaitez soumettre. Cliquez ensuite sur « Ajouter ».

Retour

Prestation fournie lors des examens « Saisir le titre »

Ajouter une pièce jointe

Œuvres Tests de certification

Terme à chercher...

- ☒ Mandat de transfert 1 : Traiter les demandes des clients Aperçu
- ☐ Mandat de transfert 2 : Mon projet Aperçu

Ajouter Annuler

Retour

Prestation fournie lors des examens « Saisir le titre »

Ajouter une pièce jointe

Œuvres Tests de certification

Terme à chercher...

- ☒ Gérer habilement les interfaces en entreprise Aperçu
- ☒ Traiter les demandes des clients sur différents canaux Aperçu
- ☐ Utiliser des infrastructures numériques Aperçu
- ☐ Garantir la gestion des données Aperçu

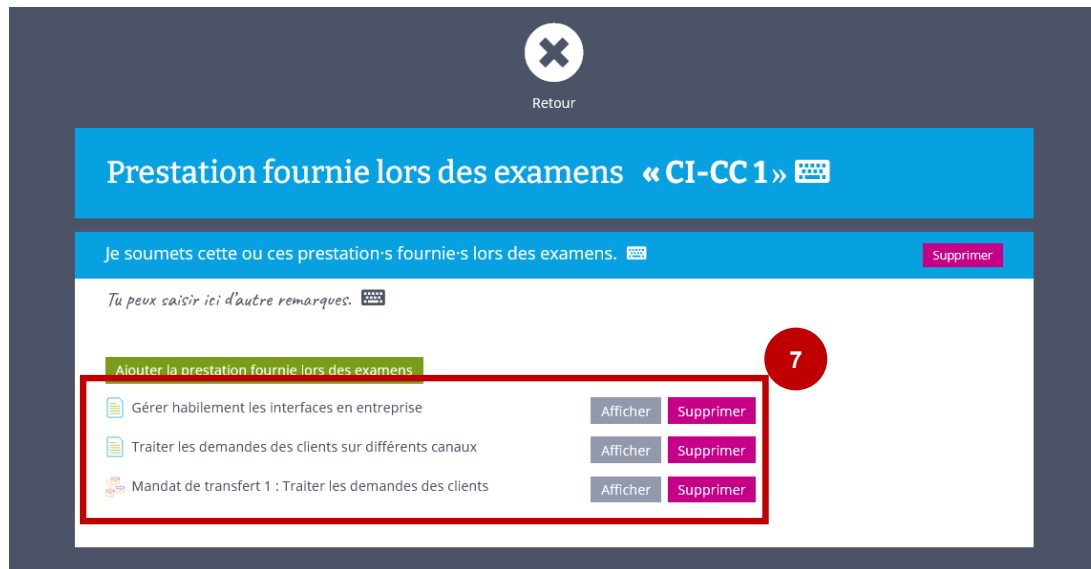
Ajouter Annuler



Kauffrau/Kaufmann EFZ Dienstleistung und Administration (DA)
Employé-e de commerce CFC Services et administration (SA)
Impiegata/impiegato di commercio AFC Servizi e amministrazione (SA)

4 Étape 1 : rassembler les prestations d'examen (4/4)

7. Vérifiez ensuite que les prestations d'examen à fournir sont complètes.



Retour

Prestation fournie lors des examens « CI-CC 1 »

Je sou mets cette ou ces prestation-s fournie-s lors des examens. Supprimer

Tu peux saisir ici d'autre remarques.

Ajouter la prestation fournie lors des examens

Gérer habilement les interfaces en entreprise	Afficher	Supprimer
Traiter les demandes des clients sur différents canaux	Afficher	Supprimer
Mandat de transfert 1 : Traiter les demandes des clients	Afficher	Supprimer



Kauffrau/Kaufmann EFZ Dienstleistung und Administration (DA)
Employé-e de commerce CFC Services et administration (SA)
Impiegata/impiegato di commercio AFC Servizi e amministrazione (SA)

5 Étape 2 : Soumettre des prestations d'examen

1. Cliquez sur « soumettre » pour la prestation d'examen correspondante.
2. Indiquez la « salle d'examen » et « identifiant ». Vous obtiendrez les informations correspondantes sur l'identifiant auprès de votre responsable CI.
3. Cliquez sur « Soumettre ». Notez que vous ne pourrez plus apporter de modifications à votre œuvre par la suite.

NAVIGATEUR DASHBOARD MON PORTFOLIO SE DÉCONNECTER

KONVINK

Vers le haut

Mes prestations fournies lors des examens

Soumets tes prestations fournies lors des examens ! Tu peux partager ici tes prestations fournies lors des examens pour évaluation dans un espace fermé. Tu peux soumettre toutes sortes de définitions de la tâche mais également une œuvre ou une grille de compétences, voire plusieurs prestations en même temps. Ton organisation t'informerait quand de telles prestations sont exigées et lesquelles précisément doivent être fournies. Dans tous les cas, Konvink te souhaite beaucoup de succès pour réussir tes épreuves d'examen.

Comment fonctionnent « Mes prestations fournies lors des examens » sur Konvink ?

Nous te montrons ici comment soumettre à l'évaluation une ou plusieurs prestations fournies lors des examens et quels aspects prendre en compte. Jettes-y un œil ! [Instructions vidéo](#)

Nouvelle prestation fournie lors des examens

Établi le 07.02.2024 En cours de traitement

CI-CC1	État
Soumettre	Traiter Supprimer

Soumettre la prestation fournie lors des examens « CI-CC1 »

Saisis dans le champ « Identifiant » ton code de vérification ou toute autre information qui t'a été remise. Si tu n'as pas de consignes, le champ peut également rester vide.

Salle d'examen

Identifiant

[Soumettre](#) [Annuler](#)

CIFC-VD - exemple :
Salle d'examen: Génération 2024-2026
Identifiant: AFP 1 24-26 (cette information se trouve sur votre convocation)



Kauffrau/Kaufmann EFZ Dienstleistung und Administration (DA)
Employé-e de commerce CFC Services et administration (SA)
Impiegata/impiegato di commercio AFC Servizi e amministrazione (SA)